

UITLEG MIDI – EN DE WERKING VAN VANBASCOPLAYER (=midi speler)

NB: er zijn ook allerlei apps waarmee je midi kunt beluisteren. De functies verschillen daarbij per midi-speler app. Android bv.: *Simple midi player, Midi voyager free*. Apple bv.: *Musk, Sonjatm*

functies vanBascoplayer (meest gebruikt, voor Windows):

- * ook al heb je maar één MIDI(tutti) van een lied: je kan de midi dan toch zelf **uitsplitsen** in SATB. Zodat je dus je eigen **stemgroep apart** kan beluisteren. (zie uitleg verderop bij **1**)
- * **tempo aanpassen** -en volume- dmv schuifpaneel
- * tekst meelesen
- * je kan **kleine lastige fragmenten** in een lied terugspoelen, steeds opnieuw beluisteren (zie uitleg verderop, bij **2**)

Voor de meeste van deze functies moet je wel de van Bascoplayer **geïnstalleerd** hebben op je computer. **download** en installeer de vanBasco player: <https://bit.ly/2HatbOQ>
(Mac Apple: neem bv. de *Sweet Midi Player* of zoek een andere)

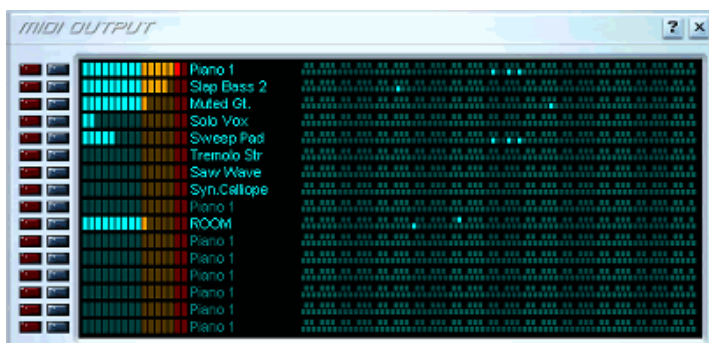
Eenmaal geïnstalleerd:

+ klik op de midi die je wilt beluisteren op de koorledenpagina. Die midi downloadt vanzelf; klik erop en de midi opent dan in vanBasco


Onderaan op het hoofdschermje vanBascospeler staan de knoppen: **playlist, control, karaoke, output, piano**. Als je die aanklikt openen de aparte schermjes die erbij horen. Meestal openen ze trouwens al vanzelf. Je kan ze ook wegklikken.



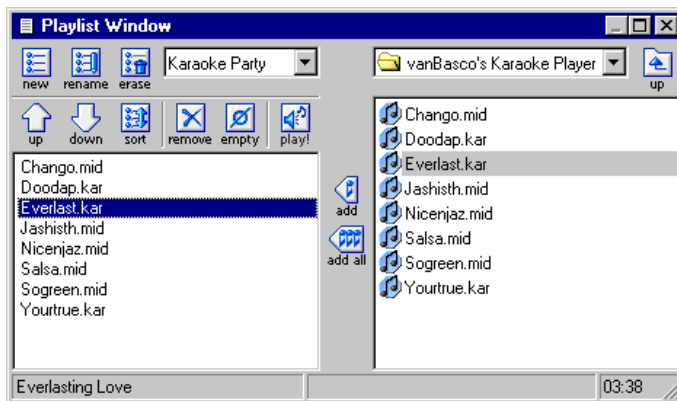
1) output hiermee kan je één tutti-midi **uitsplitsen** in SATB: terwijl de midi speelt klik je links op het rechthoekblokje (**2^e van links**) om **je eigen stemgroep apart te horen**. Bovenste partij is sopraan, tweede van boven alt etc. (afhankelijk van hoeveel stemmen er zijn). Je kan dus ook twee blokjes tegelijk aanklikken - om bv. alt en sopraan samen te horen. Als je op het meest linkse - rode- blokje klikt hoor je juist de andere stemgroepen, je eigen stem niet. Handig bv. om je partij tegenin te zingen



* **control**: hiermee kan je **tempo** /afspeelsnelheid en volume aanpassen met de schuifregelaar. (met **key** kan de de toonsoort veranderen)



* **playlist**: hier kun je je midi's ordenen, dmv bv een aparte map aan te maken waar al je midi's bij elkaar staan. Of om -vanuit schermpje rechts- een opgeslagen midi in je computer te openen.



* **piano**: hier zie je de noten die hij afspeelt op de piano

* **karaoke**: hier kan je de tekst meelesen, mits aanwezig ;-).

2 de vanBascooplayer kan ook **kleine fragmentjes** in een lied terugspoelen. Zo kan je dus die lastige riedel, moeilijker inzet steeds herhalend even oefenen zonder veel tijd kwijt te zijn.

Hoe: speel de midi af, klik op *pause* als je net voorbij t lastige liedfragment bent. Vervolgens op *rew*. Als t goed is spoelt ie dan alleen dat kleine stukje terug.

Kijk voor meer uitleg over van Bascooplayer: <http://www.vanbasco.com/karaokeplayer/> of hier: <https://bit.ly/2F4BwRW>